


Veiligheidsrichtlijnen voor Consumenten



Deze Gebruikershandleiding voor consumenten biedt basisinformatie over het juiste en veilige gebruik van elektrische rolstoelen. De gebruiker dient alle informatie te lezen die meegeleverd wordt bij de elektrische rolstoel, met inbegrip van maar niet gelimiteerd tot de handleiding van de producent, de handleiding van de besturing, de handleiding van de steunbeugels en andere bijkomende informatie voor een ingebruikname van de elektrische rolstoel.

Productveiligheid

De signaalwoorden en gevaarsymbolen in deze beschrijving duiden op belangrijke veiligheidsinformatie die men dient te gebruiken bij de elektrische rolstoel en die men kan terugvinden in al de documentatie die meegeleverd wordt bij de elektrische rolstoel. Het is erg belangrijk voor u (en uw verzorgers indien van toepassing) om het belang ervan te kennen en deze informatie volledig te begrijpen voordat u de elektrische rolstoel gebruikt.

SIGNAALWOORDEN	DEFINITE
GEVAAR	Duidt op een onafwendbare gevaarlijke situatie die, indien ze niet vermeden wordt, zal leiden tot de dood of ernstige kwetsuren. Er kan ook beschadiging van eigendom optreden.
WAARSCHUWING	Duidt op een potentiële gevaarlijke situatie die, indien ze niet vermeden wordt, zal leiden tot de dood of ernstige kwetsuren. Er kan ook beschadiging van eigendom optreden.
VOORZICHTIG	Duidt op een potentiële gevaarlijke situatie die, indien ze niet vermeden wordt, zal leiden tot een gematigde of kleinere kwetsuur. Dit signaalwoord kan ook gebruikt worden om te waarschuwen tegen onveilige praktijken. Indien dit woord niet vergezeld is door een gevaarsymbool duidt het op een potentiële gevaarlijke situatie die, indien ze niet vermeden wordt, kan leiden tot beschadiging van eigendom.



GEVARENIDENTIFICATIE: De vorm voor gevarenidentificatie op alle veiligheidsetiketten wordt weergegeven als een zwart symbool op een gele driehoek met een zwarte buitenrand. Het wordt gebruikt ter aanduiding van een mogelijk gevaarlijke omstandigheid/situatie, die kan leiden tot persoonlijk letsel, beschadiging van onderdelen of storingen. Volg alle aanbevolen verplichte en verboden handelingen op, zodat eventuele gevaarlijke omstandigheden/situaties worden voorkomen of vermeden.



VERPLICHTE HANDELINGEN: De vorm voor verplichte handelingen op alle veiligheidsetiketten wordt weergegeven als een wit symbool op een blauwe cirkel met een witte buitenrand. Het wordt gebruikt ter aanwijzing van verplichte handelingen die moeten worden uitgevoerd zoals aangegeven, ter voorkoming van gevaarlijke omstandigheden/situaties. Volg alle aanbevolen verplichte en verboden handelingen op, zodat eventuele gevaarlijke omstandigheden/situaties worden voorkomen of vermeden.



VERBODEN! De vorm voor verboden handelingen op alle veiligheidsetiketten wordt weergegeven als een zwart symbool met een rode cirkel en een rode schuine streep. Het wordt gebruikt ter aanduiding van verboden acties die op geen enkel moment en onder geen enkele omstandigheid mogen worden uitgevoerd. Volg alle aanbevolen verplichte en verboden handelingen op, zodat eventuele gevaarlijke omstandigheden/situaties worden voorkomen of vermeden.



GEVAARIDENTIFICATIE



Het waarschuwingsteken voor gevaaridentificatie wordt weergegeven als een zwart symbool op een gele driehoek met een zwarte buitenrand. Het wordt gebruikt voor het aangeven van een mogelijke gevaarlijke omstandigheid/situatie, die kan leiden tot persoonlijk letsel, beschadiging van onderdelen of defecten. Volg alle aanbevolen verplichte en verboden handelingen op, ter voorkoming of vermindering van mogelijke gevaarlijke toestanden/situaties.

Gevaarsymbolen Product

De symbolen, die hier beschreven worden, zijn representatief voor de etiketten die bij het product gebruikt worden om waarschuwingen, verplichte en verboden handelingen weer te geven acties. Het is erg belangrijk dat u deze symbolen volledig leest en begrijpt. Verwijder deze etiketten niet van uw product. Het is mogelijk dat niet alle symbolen gebruikt werden bij het model van uw elektrische rolstoel. Gelieve een erkende leverancier te contacteren indien een etiket beschadigd is of dient vervangen te worden.



Duidt een potentieel gevaarlijke situatie aan die, indien niet vermeden, zou kunnen resulteren in overlijden of ernstige verwondingen. Eigendomsschade kan er ook uit resulteren.



Geeft elektroshockgevaar aan.



EMI/RFI - Dit product werd getest en kan een immuniteitsniveau van 20 V/m aan.



Duidt aan dat er explosieve omstandigheden zijn.



Aantastende chemicaliën, ingesloten in batterijen.



Er zijn klem-/Pletpunten.



Gebruik de uitrijmodus niet op een afdaling.



Gebruik geen uitrijmodus op een helling.



Geeft heet oppervlak. Vermijd contact.



Duidt een verplichte actie aan die uitgevoerd zou moeten worden, zoals gespecificeerd om gevaarlijke omstandigheden/situaties te vermijden. Het niet uitvoeren van verplichte acties kan leiden tot persoonlijk letsel en/of materiaalschade.



Lees en volg de informatie in de handleiding van de eigenaar.

GEVAARIDENTIFICATIE



Het waarschuwingsteken voor gevaaridentificatie wordt weergegeven als een zwart symbool op een gele driehoek met een zwarte buitenrand. Het wordt gebruikt voor het aangeven van een mogelijke gevaarlijke omstandigheid/situatie, die kan leiden tot persoonlijk letsel, beschadiging van onderdelen of defecten. Volg alle aanbevolen verplichte en verboden handelingen op, ter voorkoming of vermindering van mogelijke gevaarlijke toestanden/situaties.



Duidt op maximale gewichtscapaciteit. Blijf binnen de gespecificeerde gewichtscapaciteit van uw product.



Gebruik enkel AGM of Gel-celbatterijen om het risico op lekken of explosieve toestanden te verminderen.



Bevat verzegelde, non-uitstromende batterijen die voldoen aan de DOT CFR 173.159 (d), IATA verpakkingsinstructies 872, IATA bepaling A67 voor veilig transport.

Deze batterij is getest en gecertificeerd en voldoet aan de UN38 Transportverordening van de Verenigde Naties. Neem voor vertrek contact op met de luchtvaartmaatschappij (alleen Lithium-ion).



Bescherm tegen warmtebronnen.



Duidt correcte connectororiëntatie aan. Verbind de gestippelde plug met de gestippelde connector.



Batterijposten, terminals en verwante accessoires bevatten lood en loodcomponenten. Draag veiligheidsbril en handschoenen bij het behandelen van de batterijen en was uw handen na het behandelen.



U moet zich ontdoen van uw product volgens toepasselijke lokale en nationale statutaire regelgeving. Contacteer uw lokaal afvalverwerkingsagentschap of erkende leverancier voor informatie rond correct wegwerken van verpakking, metalen skeletcomponenten, plastic componenten, elektronica, batterijen, neopreen, siliconen en polyurethane materialen.



Contacteer uw lokaal recycleercentrum, of erkende leverancier voor informatie rond het correct recyclen van productcomponenten.



Duidt aan date en component enkel voor indoorgebruik is.



Hou het gebied proper.

GEVAARIDENTIFICATIE



Het waarschuwingsteken voor gevaaridentificatie wordt weergegeven als een zwart symbool op een gele driehoek met een zwarte buitenrand. Het wordt gebruikt voor het aangeven van een mogelijke gevaarlijke omstandigheid/situatie, die kan leiden tot persoonlijk letsel, beschadiging van onderdelen of defecten. Volg alle aanbevolen verplichte en verboden handelingen op, ter voorkoming of vermindering van mogelijke gevaarlijke toestanden/situaties.



Hou het gebied droog.



N = Neutraal (Remmen uitgeschakeld, eenheid in Uitrijmodus)



D = Drive (Remmen ingeschakeld, eenheid in Drivemodus)



Plaats de eenheid op een vlakke ondergrond en sta aan één kant bij het overgaan van drivemodus naar uitrijmodus of uitrijmodus naar drivemodus.



Duidt een verboden actie aan die nooit of in geen geval mag uitgevoerd worden. Het uitvoeren van een verboden actie kan persoonlijk letsel en/of materiaalschade veroorzaken.



Gebruik geen batterijen met verschillende amp-uur (Ah) capaciteiten. Meng geen oude met nieuwe batterijen. Vervang steeds beide batterijen op hetzelfde moment.



Meng geen AGM en Gelcel batterijen. Gebruik steeds batterijen van hetzelfde type en chemische eigenschappen.



Hou gereedschap en andere metalen voorwerpen weg van batterijterminals. Contact met gereedschap kan elektroshock veroorzaken.



Sta niet toe dat kinderen zonder toezicht spelen in de buurt van de elektrische rolstoel terwijl de batterijen aan het opladen zijn.



Het verwijderen van de aardingsvertakking kan elektrisch gevaar veroorzaken. Installeer, indien nodig een goedgekeurde 3-taks adaptor met een elektrisch stopcontact met 2-taks stekkertoegang.



Verbind geen verlengdraad met de AC/DC omvormer of de batterijoplader.



Gebruik geen gsm, walkie-talkie, laptop of andere radiozender bij de bediening.

GEVAARIDENTIFICATIE



Het waarschuwingsteken voor gevaaridentificatie wordt weergegeven als een zwart symbool op een gele driehoek met een zwarte buitenrand. Het wordt gebruikt voor het aangeven van een mogelijke gevaarlijke omstandigheid/situatie, die kan leiden tot persoonlijk letsel, beschadiging van onderdelen of defecten. Volg alle aanbevolen verplichte en verboden handelingen op, ter voorkoming of vermindering van mogelijke gevaarlijke toestanden/situaties.



Niet blootstellen aan hittebronnen zoals open vlammen of vonken. Transporteer geen batterijen met ontvlambaar of brandbaar materiaal.



Knoei niet met, wijzig niet en tracht niet het bewegingsapparaat te herstellen. Contacteer uw erkende leverancier voor dienstverlening of herstel.



Vermijd blootstelling aan regen, sneeuw, ijs, zout, of staand water, wanneer ook mogelijk. Behouden en opslaan in een propere en droge omgeving.



VOLDOET NIET aan ISO 7176-19 normen voor bezet transport in een motorvoertuig.



Verwijder de anti-overhellingswielen niet.



Hou uw handen, kledij en alle andere voorwerpen weg van de wielen bij het rijden. Sta niet toe om persoonlijke bezittingen of voorwerpen achter de elektrische rolstoel aan te slepen bij het rijden. Denk eraan dat loszittende kledij of andere voorwerpen kunnen geklemd raken in rijdende wielen en/of kunnen vastraken in het draaiende mechanisme.



Geen rem.



Geen voetsteun. Afblijven!



De vering niet aanpassen.

GEVAARIDENTIFICATIE



Het waarschuwingsteken voor gevaaridentificatie wordt weergegeven als een zwart symbool op een gele driehoek met een zwarte buitenrand. Het wordt gebruikt voor het aangeven van een mogelijke gevaarlijke omstandigheid/situatie, die kan leiden tot persoonlijk letsel, beschadiging van onderdelen of defecten. Volg alle aanbevolen verplichte en verboden handelingen op, ter voorkoming of vermindering van mogelijke gevaarlijke toestanden/situaties.

Algemene Veiligheidsrichtlijnen

Uw elektrische rolstoel is een toestel van het hoogste niveau, ontworpen ter verbetering van de levenskwaliteit en verhoging van de mobiliteit. Wij leveren een brede waaier van producten om zo goed mogelijk tegemoet te komen aan de individuele noden van de gebruiker van de elektrische rolstoel. Let op dat de uiteindelijke keuze en aankoopbeslissing m.b.t. het type elektrische rolstoel de verantwoordelijkheid is van de gebruiker van de elektrische rolstoel, die in staat is zulk een beslissing te nemen, en zijn/haar professionele verzorger (d.i. medische arts, fysisch therapeut, enz.). De inhoud van deze handleiding is gebaseerd op de verwachting dat een expert voor mobiliteitstoestellen de elektrische rolstoel correct heeft aan gepast aan de gebruiker en assistentie heeft geboden aan de professionele verzorger en/of de erkende leverancier bij het instructieproces voor het gebruik van het product.



WAARSCHUWING! De gebruiker van de elektrische rolstoel moet met zijn/haar professionele verzorger (d.i. medische arts, fysisch therapeut, enz.) overleggen of hij/zij enige wijzigingen of achteruitgang in zijn/haar fysieke toestand ondervindt die zijn/haar mogelijkheden om de elektrische rolstoel veilig te bedienen kan beperken of verhinderen.

Hierna volgen voorzorgsmaatregelen en andere veiligheidsoverwegingen die dienen als tip om te wennen aan een veilige bediening van uw elektrische rolstoel. Omdat we weten dat gebruikers van een elektrische rolstoel voor het uitvoeren van dagelijkse activiteiten vaak vaardigheden ontwikkelen die verschillen van deze beschreven in deze handleiding, is het nodig dat alle veiligheidsvoorschriften in deze handleiding gevolgd worden om de veiligheid van de gebruiker te waarborgen. Het niet volgen van voorgeschreven veiligheidsvoorschriften in deze en andere handleidingen en deze geplaatst op uw elektrische rolstoel kan leiden tot persoonlijke kwetsuren en/of beschadiging van de elektrische rolstoel en tot ongeldigheid van de garantie.

Aanpassingen

We hebben uw elektrische rolstoel ontworpen en geconstrueerd om maximale mobiliteit en bruikbaarheid te verstrekken. Uw erkende leverancier stelt een brede waaier van accessoires ter beschikking om uw elektrische rolstoel beter aan te passen aan uw noden en/of voorkeuren. U mag echter onder geen enkele omstandigheid een kenmerk, onderdeel of functie van uw elektrische rolstoel aanpassen, toevoegen en verwijderen.



WAARSCHUWING! Pas uw elektrische rolstoel nooit aan zonder toestemming van uw leverancier. Gebruik geen accessoires bij uw elektrische rolstoel die niet getest of goedgekeurd zijn. Goedgekeurde accessoires dienen geïnstalleerd te worden door uw erkende leverancier of een gekwalificeerd techniek.



WAARSCHUWING! De toevoeging van accessoires bij de elektrische rolstoel kan het totaalgewicht, afmeting en/of zwaartekracht van uw elektrische rolstoel wijzigen. Het is belangrijk om deze wijzigingen te noteren om beschadiging van de elektrische rolstoel en eigendommen in de omgeving te voorkomen.

Het centrum van de zwaartekracht van uw zitsysteem werd door de fabriek ingesteld op een positie die overeenkomt met de noden van de demografische meerderheid van gebruikers. Het is de verantwoordelijkheid van uw erkende leverancier om uw zitsysteem te evalueren en de nodige aanpassingen door te voeren om tegemoet te komen aan uw specifieke wensen om te voorkomen dat de rolstoel voorwaarts, achterwaarts of zijdelings overhelt.

GEVAARIDENTIFICATIE



Het waarschuwingsteken voor gevaaridentificatie wordt weergegeven als een zwart symbool op een gele driehoek met een zwarte buitenrand. Het wordt gebruikt voor het aangeven van een mogelijke gevaarlijke omstandigheid/situatie, die kan leiden tot persoonlijk letsel, beschadiging van onderdelen of defecten. Volg alle aanbevolen verplichte en verboden handelingen op, ter voorkoming of vermindering van mogelijke gevaarlijke toestanden/situaties.



WAARSCHUWING! Wijzig uw zitconfiguratie niet zonder eerst uw erkende leverancier te contacteren. Enkel uw erkende leverancier of opgeleide techniker mag aanpassingen doorvoeren aan uw zitsysteem.



WAARSCHUWING! Gebruik voor uw elektrische rolstoel geen zitsysteem dat niet werd getest of goedgekeurd voor uw elektrische rolstoel. Het gebruik van niet-goedgekeurde zitsystemen kan het centrum van de zwaartekracht van uw elektrische rolstoel beïnvloeden en kan leiden tot overhellen of vallen.

Besturingen zijn ingesteld door de fabriek aan de hand van een programma dat overeenkomt met de noden van de demografische meerderheid van gebruikers. Het besturingsprogramma kan de snelheid, versnelling, vertraging, dynamische stabiliteit en het remmen beïnvloeden. Het is de verantwoordelijkheid van uw erkende leverancier om uw specifieke eisen te evalueren en de nodige aanpassingen aan het besturingsprogramma door te voeren.

WAARSCHUWING! Indien de besturing incorrect of buiten de veiligheidsgrenzen geprogrammeerd werd, zoals bepaald door uw professionele verzorger, kan dit leiden tot een gevaarlijke situatie. Enkel producenten van de elektrische rolstoel, een erkende vertegenwoordiger van de producent of een opgeleide techniker mogen de besturing programmeren.

WAARSCHUWING! Zorg ervoor dat de besturingsinstelling van uw elektrische rolstoel halfjaarlijks tot jaarlijks geëvalueerd wordt door uw erkende leverancier om het risico op aanvaringen of overhellen te verminderen. Contacteer onmiddellijk uw erkende leverancier indien u wijzigingen ondervindt in uw mogelijkheden om de joystick of het invoertoestel te bedienen, uw bovenlichaam recht te houden, of aanvaringen te vermijden.



WAARSCHUWING! Vermijd beschadiging van het besturingsharnas! Vermijd het geleiden van uw besturingsharnas aan de buitenkant van de armsteun. Geleid het harnas onder de armsteun of richt het naar de binnenkant van de armsteun. Gebruik de juiste punten om het besturingsharnas vast te snoeren om te voorkomen dat het harnas verstrikt raakt in de wielen, gekneld in het kader van de zitting of beschadigd wordt tijdens het rijden door deuropeningen. Laat uw erkende leverancier beschadigde onderdelen onmiddellijk vervangen.

WAARSCHUWING! Controleer het besturingsharnas regelmatig op rafels, insnijdingen of blootgestelde draden die potentieel kunnen leiden tot rook, vuur of beschadiging van de apparatuur. Bij vaststelling van beschadiging mag het toestel niet meer gebruikt worden en dient u contact op te nemen met uw erkende leverancier voor onmiddellijke service. Probeer elektrische problemen niet zelf op te lossen. Wij staan niet in voor schade of kwetsuren veroorzaakt door het niet in acht nemen van deze waarschuwing.

Uw elektrische rolstoel werkt op een 24 volt elektrisch systeem. Wij hebben uw elektrische rolstoel geconfigureerd met meerdere besturingen, zittingen en vermogensopties die werken op uw systeem. U mag het elektrisch systeem niet aanpassen op een wijze die niet erkend is door de producent van uw elektrische rolstoel.



WAARSCHUWING! Sluit geen aftermarket- of hulptoestellen aan op uw elektrisch rolstoelsysteem of gebruik geen batterijen van de elektrische rolstoel om aftermarket- of hulptoestellen op te laden zonder dat u er zeker van bent dat de adapter werd getest en goedgekeurd door de producent van de elektrische rolstoel. Snij of las geen originele toestelraden, kabels of harnassen om aftermarket- of hulptoestellen toe te voegen aan de elektrische rolstoel want dit kan leiden tot beschadiging van het elektrisch systeem en van de batterijen.



GEVAARIDENTIFICATIE



Het waarschuwingsteken voor gevaaridentificatie wordt weergegeven als een zwart symbool op een gele driehoek met een zwarte buitenrand. Het wordt gebruikt voor het aangeven van een mogelijke gevaarlijke omstandigheid/situatie, die kan leiden tot persoonlijk letsel, beschadiging van onderdelen of defecten. Volg alle aanbevolen verplichte en verboden handelingen op, ter voorkoming of vermindering van mogelijke gevaarlijke toestanden/situaties.

WAARSCHUWING! Trek niet rechtstreeks aan de elektrische harnassen om ze te ontkoppelen van de elektrische rolstoel. Grijp altijd de connector vast bij ontkoppeling van het harnas om beschadiging van de kabels te voorkomen.



WAARSCHUWING! Zorg ervoor dat de connectoren van de vermogenskabels van de binnen- of buitenboordoplader zuiver en droog zijn vooraleer de connectoren in het stopcontact van de buitenboordoplader of in het elektrische stopcontact te steken. Laat de vermogenskabel van de oplader regelmatig nakijken. Het niet in acht nemen van deze maatregel kan leiden tot beschadiging van het elektrisch systeem, vuur en/of persoonlijk kwetsuur.



WAARSCHUWING! Bij verlies van vermogen van de elektrische rolstoel, dient u over te stappen naar een veilige positie, en assistentie zoeken indien nodig. Contacteer uw erkende leverancier onmiddellijk om het incident te rapporteren.

Gewichtsbeperingen

Uw elektrische rolstoel is bepaald op een maximale gewichtscapaciteit. Gelieve de productspecificatietabel voor deze limiet te bekijken. Hou in gedachten dat de maximale gewichtscapaciteit inclusief het gecombineerde gewicht van de gebruiker en mogelijke accessoires, gemonteerd op de elektrische rolstoel. Blijf binnen de gespecificeerde gewichtscapaciteit van uw elektrische rolstoel. Het overschrijden van de gewichtscapaciteit doet uw garantie vervallen. We zullen niet verantwoordelijk gehouden worden voor kwetsuren en/of eigendomsschade, als gevolg van het gebrek aan het in acht nemen van de gewichtsbeperingen.

WAARSCHUWING! We bevelen aan dat u de elektrische rolstoel niet gebruikt als zitting tijdens gewichtstraining activiteiten noch als een gewichtstrainingstoel. Dergelijk gebruik kan leiden naar overmatige stress en slijtage van elektrische stoelcomponenten, en kan ook het zwaartekrachtcentrum aantasten, resulterend in overhellen of een val. We zullen niet verantwoordelijk gehouden worden voor kwetsuren en/ of eigendomsschade, als gevolg van het gebrek aan het in acht nemen van de gewichtsbeperingen.



WAARSCHUWING! Draag geen passagiers op uw elektrische rolstoel. Het dragen van passagiers op uw elektrische rolstoel kan het zwaartekrachtcentrum aantasten, resulterend in overhellen of een val. We zullen niet verantwoordelijk gehouden worden voor kwetsuren en/of eigendomsschade, als gevolg van het dragen van passagiers op de elektrische rolstoel.



WAARSCHUWING! Gebruik de elektrische rolstoel niet om andere voertuigen te trekken, verplaatsen of slepen, inclusief grasmaaiers, ATV-materiaal of andere mobiliteitstoestellen. Uw elektrische rolstoel werd niet ontworpen met dergelijk gebruik in gedachten en mogelijke schade of letsel, opgelopen door dergelijk gebruik, is niet de verantwoordelijkheid van de producent van de elektrische rolstoel.



Afbeelding 1. Gewichtsbeperingen

GEVAARIDENTIFICATIE



Het waarschuwingsteken voor gevaaridentificatie wordt weergegeven als een zwart symbool op een gele driehoek met een zwarte buitenrand. Het wordt gebruikt voor het aangeven van een mogelijke gevaarlijke omstandigheid/situatie, die kan leiden tot persoonlijk letsel, beschadiging van onderdelen of defecten. Volg alle aanbevolen verplichte en verboden handelingen op, ter voorkoming of vermindering van mogelijke gevaarlijke toestanden/situaties.

Opblazen banden

Indien uw elektrische rolstoel uitgerust is met pneumatische banden, moet u de luchtdruk controleren of laten controleren. De juiste opgeblazen druk zal de levensduur van uw banden verlengen en zal helpen zorgen voor een vlotte werking van uw elektrische rolstoel. Behoud steeds de aanbevolen psi/bar/kPa luchtdruknotering, aangeduid op de pneumatische banden.

BERICHT: Indien de banden op uw elektrische rolstoel enkel de psinotering oplijst, gebruik dan de volgende conversieformules om de bar of kPa-notering te vinden: $bar = psi \times 0,06895$; $kPa = psi \times 6,89476$.



WAARSCHUWING! Het is belangrijk dat de psi/bar/kPa luchtdruknotering, aangeduid op pneumatische banden, op de banden altijd behouden blijft. Blaas uw banden niet te weinig of te hard op. Lage druk kan resulteren in controleverlies, en te hard opgeblazen banden kunnen springen. Het niet behouden van de aanbevolen psi/ bar/kPa luchtdruknotering bij pneumatische banden op elk ogenblik kan resulteren in band en/of wielstoring.

WAARSCHUWING! Gebruik geen hogedrukspuit om de rijbanden van de elektrische rolstoel op te blazen. Blaas de banden op vanuit een gereguleerde, lage luchtdrukbron met een beschikbare manometer. Het opblazen van uw banden vanuit een hogedruk of niet-gereguleerde luchtbron kan ze te hard opblazen, resulterend in een gesprongen band of persoonlijk letsel.

Hellingsinformatie

Meer en meer gebouwen hebben hellingen met gespecificeerde hellingsgraden, ontworpen voor makkelijke en veilige toegang. Sommige hellingen hebben draaiende bochtige wegen (bochten van 180 graden) die vereisen dat u goede bochtneemvaardigheden heeft op uw elektrische rolstoel.

- Ga verder met uiterste voorzichtigheid wanneer u de neerwaartse helling of andere helling van een oprit nadert.
- Neem ruime draaien met de voorwielen van uw elektrische rolstoel rond mogelijke lastige hoeken. Indien u dat doet zullen de achterwielen van de elektrische rolstoel een wijde boog volgen, de bocht niet te kort nemen, en nergens tegenaan botsen of vastraken aan mogelijke leuninghoeken.
- Hou, bij het naar beneden rijden van een helling, de snelheidsaanpassing van de elektrische rolstoel ingesteld op de traagste snelheidsinstelling om een veilig gecontroleerde afdaling te verzekeren.
- Vermijd plotse stops n starten.

Tracht, bij het beklimmen van een helling, uw elektrische rolstoel in beweging te houden. Indien u moet stoppen, start dan traag opnieuw op en versnel voorzichtig. Stel, bij het naar beneden rijden van een helling, uw elektrische rolstoel in op de traagste snelheidsinstelling en rij enkel voorwaarts. Indien uw elektrische rolstoel sneller de helling afrijdt dan u anticipeerde of verwachtte, sta dan toe dat deze tot een volledige stop komt door het loslaten van de joystick, duw dan de joystick lichtjes voorwaarts om een veilig gecontroleerde afdaling te verzekeren.

GEVAARIDENTIFICATIE



Het waarschuwingsteken voor gevaaridentificatie wordt weergegeven als een zwart symbool op een gele driehoek met een zwarte buitenrand. Het wordt gebruikt voor het aangeven van een mogelijke gevaarlijke omstandigheid/situatie, die kan leiden tot persoonlijk letsel, beschadiging van onderdelen of defecten. Volg alle aanbevolen verplichte en verboden handelingen op, ter voorkoming of vermindering van mogelijke gevaarlijke toestanden/situaties.

WAARSCHUWING! Plaats, wanneer u op een soort helling of afdaling staat, de elektrische rolstoel nooit in de uitrijmodus, vooral wanneer u er op zit of er naast staat.

WAARSCHUWING! Bij het bestijgen van een helling, niet zigzaggen of tegen een hoek de helling oprijden. Rij uw elektrische rolstoel recht de helling op. Dit vermindert de mogelijkheid over te hellen of te vallen. Wees steeds enorm voorzichtig bij het nemen van een helling.



WAARSCHUWING! U kan best niet op en neer gevaarlijke hellingen rijden, inclusief maar niet beperkt tot plaatsen, bedekt met sneeuw, ijs, gesneden gras, of natte bladeren.

WAARSCHUWING! Rij nooit achterwaarts een helling of glooiing af. Dit doen kan ervoor zorgen dat de elektrische rolstoel overhelt. Wees steeds enorm voorzichtig bij het nemen van een helling.



WAARSCHUWING! Indien uw elektrische rolstoel uitgerust is met een achteruit leunende rugzitting, tracht dan niet hellingen te nemen in de achteruit leunende positie. Tracht geen obstakels te nemen met de zitting in achteruitleunende positie tenzij een begeleider aanwezig om te helpen de rolstoel te stabiliseren. Het niet acht slaan op deze voorzorgsmaatregelen kan resulteren in het overhellen van de elektrische rolstoel.



WAARSCHUWING! Tracht niet, wanneer uw elektrische rolstoel uitgerust is met krachtverhogende beensteunen, een helling af te rijden met de beensteunen in de volledig uitgestrekte positie. De beensteunen mogen niet meer dan 5 cm. (2 in.) omhooggebracht zijn.



WAARSCHUWING! Achterwaarts de helling afrijden kan een negatief effect hebben op de stabiliteit van de elektrische rolstoel. Hoewel de elektrische rolstoel alle ISO-verordeningen rond achterwaarts statische en dynamische stabiliteitstesten naleeft, bevelen we u ten zeerste aan dat hellingen genomen kunnen worden met het gezicht voorwaarts gericht om de mogelijkheid tot overhellen of vallen te verminderen. Bij rolstoel-toegankelijke voertuigen (WAVs) moet de geschiktheid van de voertuig-gemonteerde helling bepaald worden vooraleer uw elektrische rolstoel met de WAVs te gebruiken.

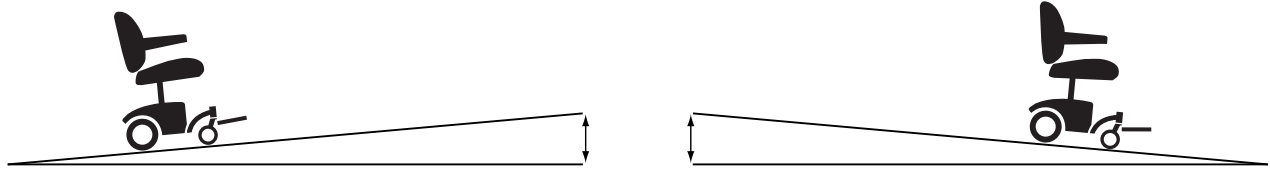
Publiek toegang hellingen voor minder-validen hangen niet af van wettelijke regelgeving in alle landen, en delen bijgevolg niet hetzelfde standaard niveau van hellingsgraad. Andere hellingen kunnen natuurlijk zijn of, indien handgemaakt, niet specifiek ontworpen voor elektrische rolstoelen. Het vermogen van uw elektrische rolstoel om hellingen op te rijden wordt aangetast door uw gewicht, rijnsnelheid, benaderingshoek van de helling, en de opstelling van uw elektrische rolstoel, inclusief zittingsconfiguratie. Bijgevolg bevelen we aan dat de maximale hellingsgraad van een helling, die u veilig tracht af te dalen of te beklimmen, de 8,7 % (5°) of de maximaal toegestane helling, opgelijst in de productspecificaties, niet overschrijdt. **Zie afbeelding 2.**

Geografische Locatie	Minimale vereiste voor veilige hellingsgraad
VS (Wet voor Amerikanen met lichamelijk beperkingen - Americans with Disabilities Act, ADA)	ADA verplicht 5° (8,7%)
Europa (CE-merk) Klasse A	3° (5,2%)
Europa (CE-merk) Klasse B	6° (10,5%)
Europa (CE-merk) Klasse C	10° (17,6%)

GEVAARIDENTIFICATIE



Het waarschuwingsteken voor gevaaridentificatie wordt weergegeven als een zwart symbool op een gele driehoek met een zwarte buitenrand. Het wordt gebruikt voor het aangeven van een mogelijke gevaarlijke omstandigheid/situatie, die kan leiden tot persoonlijk letsel, beschadiging van onderdelen of defecten. Volg alle aanbevolen verplichte en verboden handelingen op, ter voorkoming of vermindering van mogelijke gevaarlijke toestanden/situaties.



Afbeelding 2. Maximum toegestane hellingsgraad (Stijgend en Dalend)



WAARSCHUWING! Uw elektrische rolstoel werd getest in overeenstemming met zekere ANSI-RESNA en ISO-normen. U mag echter de prestatiespecificaties van uw elektrische rolstoel niet overschrijden, zoals genoteerd in de productspecificaties.

WAARSCHUWING! Elke poging om een helling af te rijden of te beklimmen, die steiler is dan degene die specifiek in de productspecificaties van uw elektrische rolstoel opgelijst werd, kan uw elektrische rolstoel in een onstabiele positie plaatsen en overhellen veroorzaken.

Uitrijmodus

Onze elektrische rolstoelen zijn uitgerust met een manueel uitrijhendelsysteem om manuele manoeuvreerbaarheid door een getraind begeleider toe te staan. Wanneer de elektrische rolstoel zich in de uitrijmodus bevindt, wordt het remsysteem buiten werking gesteld. De elektrische rolstoel moet steeds terug in drivemodus geplaatst worden om de remmen te blokkeren vooraleer de gebruiker van de elektrische rolstoel zonder toezicht te laten of de controle van de elektrische rolstoel terug te geven aan de gebruiker.



WAARSCHUWING! Plaats de elektrische rolstoel niet in uitrijmodus wanneer u zich op een helling of afdaling bevindt. Dit kan veroorzaken dat de rolstoel oncontroleerbaar rolt of overhelt.



WAARSCHUWING! Gebruik uw elektrische rolstoel niet in uitrijmodus zonder een aanwezige begeleider.



WAARSCHUWING! Tracht niet zelf uw elektrische rolstoel in uitrijmodus te plaatsen terwijl u erop zit. Vraag een begeleider voor hulp, indien nodig. Begeleiders moeten aan de zijkant van de elektrische rolstoel staan om uitrijmodus in te schakelen/uit te schakelen.



WAARSCHUWING! Plaats de elektrische rolstoel niet in uitrijmodus terwijl het bedieningsvermogen nog ingeschakeld is. Schakel het bedieningsvermogen steeds uit vooraleer de uitrijmodus in te schakelen/uit te schakelen.



Afbeelding 3. Uitrijmodus

GEVAARIDENTIFICATIE



Het waarschuwingsteken voor gevaaridentificatie wordt weergegeven als een zwart symbool op een gele driehoek met een zwarte buitenrand. Het wordt gebruikt voor het aangeven van een mogelijke gevaarlijke omstandigheid/situatie, die kan leiden tot persoonlijk letsel, beschadiging van onderdelen of defecten. Volg alle aanbevolen verplichte en verboden handelingen op, ter voorkoming of vermindering van mogelijke gevaarlijke toestanden/situaties.

Reminformatie

Elektrische rolstoelen zijn uitgerust met twee krachtige remsystemen—regeneratieve en parkeerschijf remmen. Regeneratieve remmen gebruiken elektriciteit om snel de elektrische rolstoel te vertragen tot een neutrale status. Parkeerschijf remmen wordt mechanisch ingeschakeld nadat regeneratieve remmen het voertuig vertragen tot bijna stop, of wanneer het vermogen uit het systeem verwijderd wordt voor een bepaalde reden.

Tenzij uitgerust met een special apparaat wordt de snelheid van uw elektrische rolstoel geregeld door een joystick. Wanneer de joystick verplaatst wordt van de centrale (neutrale) positie, wordt een elektronisch signaal naar het remsysteem gestuurd. Het signaal zorgt ervoor dat de elektromagnetische remmen loslaten, zodat het voertuig in beweging komt. Hoe meer druk er toegepast wordt op de joystick, des te sneller zal het voertuig naar een vooraf ingestelde maximale snelheid gaan. Wanneer de joystick terug losgelaten wordt naar de centrale (neutrale) positie, wordt het elektronische signaal omgekeerd en elektromagnetische remmen worden ingeschakeld, zodat de elektrische rolstoel kn vertragen tot een stop.

OPMERKING: Wanneer de joystick losgelaten wordt naar de centrale (neutrale) positie bij het nemen van een helling, kan de elektrische rolstoel ongeveer 30,5 cm (1 voet) “terug rollen” vooraleer de rem ingeschakeld wordt. Dit wordt veroorzaakt door een tijdelijk uitstel wanneer het elektronisch signaal naar de remmen omgekeerd wordt. Wanneer de joystick losgelaten wordt bij het nemen van een helling in omgekeerde richting, kan de elektrische rolstoel ongeveer 1 meter (3 voet) “terug rollen” vooraleer de rem ingeschakeld wordt.

Hoekinformatie

Terwijl uw elektrische rolstoel uitgerust is met voor- en achter zwenkwielen en/of anti-overhellingswielen, kunnen buitensporig hoge hoeksnelheden de mogelijkheden tot overhellen steeds creëren. Factoren die de mogelijkheid tot overhellen beïnvloeden zijn, maar zijn niet gelimiteerd tot, bochtsnelheid, stuurhoek (hoe scherp u draait), oneffen wegoppervlakken, schuine wegoppervlakken, rijden in een gebied met lage tractie naar een gebied met hoge tractie (zoals het overgaan van een grasgebied naar een verhard gebied - vooral hoge snelheid bij het draaien) en abrupte richtingswijziging. Hoge bochtsnelheden zijn niet aangewezen. Indien u voelt dat u gaat overhellen in een bocht moet u snelheid verminderen en stuurhoek verkleinen (d.i. de scherpte van het draaien verkleinen) om te verhinderen dat uw elektrische rolstoel overhelt.



WAARSCHUWING! Bij een scherpe bocht moet u snelheid verminderen en een stabiele zwaartekracht behouden. Vermijd het verplaatsen van uw gewicht in de tegenovergestelde richting van de bocht want dit kan ervoor zorgen dat uw elektrische rolstoel tractie verliest en overhelt.

OPMERKING: Indien u zich ongemakkelijk voelt bij het nemen van een bocht of indien u de snelheid van de elektrische rolstoel niet effectief kan verlagen naar uw comfortniveau kunnen eerdere programmaaanpassingen doorgevoerd worden aan de snelheid, versnelling, gevoeligheid en bochtsnelheid. Contacteer uw erkende leverancier voor meer informatie.

Openbare Wegen en Rijvlakken

Uw elektrische rolstoel is een gesofisticeerd gemotoriseerd rijtuig. Zoals met elk rijtuig is het de verantwoordelijkheid van de gebruiker om zijn/ haar veiligheid te waarborgen door zich te houden aan de nationale wet en de lokale verkeerswetten, alsook aan de wetten die speciaal ontworpen zijn voor persoonlijke mobiliteitstoestellen. Bovendien moeten elektrische stoelen hoffelijk zijn voor voetgangers en de veiligheidsreglementen volgen wanneer ze zich bevinden in risicozones zoals drukke kruispunten, stoepen en parkings.

GEVAARIDENTIFICATIE



Het waarschuwingsteken voor gevaaridentificatie wordt weergegeven als een zwart symbool op een gele driehoek met een zwarte buitenrand. Het wordt gebruikt voor het aangeven van een mogelijke gevaarlijke omstandigheid/situatie, die kan leiden tot persoonlijk letsel, beschadiging van onderdelen of defecten. Volg alle aanbevolen verplichte en verboden handelingen op, ter voorkoming of vermindering van mogelijke gevaarlijke toestanden/situaties.

- Vermijd het gebruik van uw elektrische rolstoel op openbare wegen en rijvlakken voor rijverkeer zoals wagens, trucks en bussen. Uw elektrischerolstoel is bepaald voor buitengebruik op fietspaden en anderrijvlakken voor persoonlijke mobiliteitstoestellen met lage snelheid. Raadpleeg de voorschriften voor persoonlijke mobiliteitsrijtuigen in uw regio voor meer informatie.
- Hou u aan alle verkeerstekens- en signalen voor voetgangers.
- Blijf zichtbaar voor al het verkeer d.m.v. veiligheidsuitrustingen zoals reflectoren, lichten en veiligheidsvlaggetjes.
- Verminder uw snelheid en geef een hoorbaar signaal voordat u voetgangers op de stoep voorbijsteekt.
- Rijd op de berm van de weg of zo dicht mogelijk bij de stoeprand bij het ontbreken van een adequate stoep.
- Stop en kijk uit naar komend verkeer voordat u een rijweg of kruispunt oversteekt.
- Blijf waakzaam voor rijtuigen die parkings oprijden/verlaten tijdens het navigeren doorheen parkeerplaatsen.

WAARSCHUWING! In de meeste staten zijn elektrische stoelen op openbare wegen verboden. Wees waakzaam voor het gevaar van motoren op wegen of parkings om risico op ernstige kwetsuren of dood te vermijden.



WAARSCHUWING! U gebruikt de elektrische rolstoel niet op openbare wegen en rijvlakken voor wagen en trucks en elk ander groot voertuig. Wees ervan bewust dat het andere verkeer u slecht kan zien wanneer u in een elektrische rolstoel zit. Gehoorzaam alle lokale voetgangersregels in het verkeer. Wacht tot uw pad vrij is van verkeer en ga dan verder met uiterste voorzichtigheid. Wij bevelen het gebruik van veiligheidsuitrusting, zoals reflectoren/reflectieve kledij, lichten en veiligheidsvlaggen, sterk aan. Contacteer uw erkende leverancier voor informatie over beschikbaarheid van deze veiligheidsuitrusting.

WAARSCHUWING! Wees uiterst voorzichtig bij het gebruik van uw elektrische rolstoel op oetpaden, stoepen, ruitpaden, voetgangersgebieden en wegen. Gehoorzaam aan alle lokale voetgangersreglementen in het verkeer.

Stilstaande Obstakels (Trappen, Stoepranden, enz.)

Weest uiterst voorzichtig tijdens het rijden naast verhoogde oppervlakken, onbeveiligde richels en/of wegverzakkingen (stoepranden, portieken, trappen, enz.). Raadpleeg de specificaties van de elektrische rolstoel voor meer informatie over de maximale bestijging van obstakelhoogtes.

Het navigeren op een stoeprand of stilstaand obstakel:

1. Benader de stoeprand of het obstakel langzaam en zorg ervoor dat de elektrische rolstoel loodrecht naar het obstakel rijdt. **Zie afbeelding 4.**
2. Verhoog de snelheid net voordat de voorwielen (of het stijgmecanisme, indien beschikbaar) in contact komen met het obstakel.
3. Verminder de snelheid enkel nadat de achterste wielen het obstakel hebben bestegen.

Om door een stoeprand of een vast obstakel te navigeren:

1. Ga langzaam naar de stoeprand of het obstakel en zorg ervoor dat de elektrische rolstoel loodrecht op het obstakel rijdt. **Zie afbeelding 4.**
2. Verlaag de rijnsnelheid net voordat de voorwielen (of het tredeklimmechanisme, indien aanwezig) in contact komen met het obstakel.
3. Verhoog de rijnsnelheid pas nadat de achterwielen het obstakel hebben vrijgemaakt en u zich opnieuw op een vlak oppervlak bevindt.

GEVAARIDENTIFICATIE



Het waarschuwingsteken voor gevaaridentificatie wordt weergegeven als een zwart symbool op een gele driehoek met een zwarte buitenrand. Het wordt gebruikt voor het aangeven van een mogelijke gevaarlijke omstandigheid/situatie, die kan leiden tot persoonlijk letsel, beschadiging van onderdelen of defecten. Volg alle aanbevolen verplichte en verboden handelingen op, ter voorkoming of vermindering van mogelijke gevaarlijke toestanden/situaties.

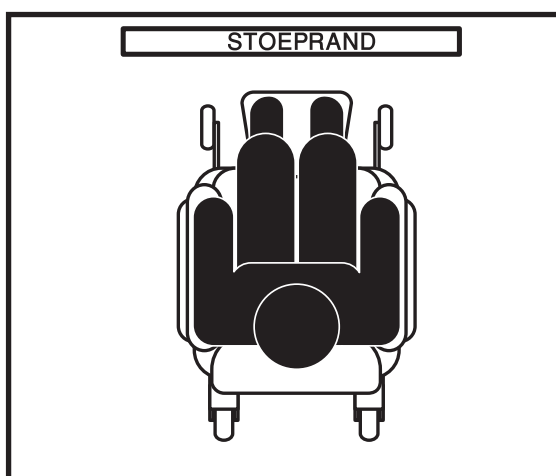
WAARSCHUWING! Zelfs indien uw elektrische rolstoel grotere obstakels kan bestijgen raden wij u aan geen stoeprand te bestijgen/ af te dalen die hoger is dan 5 cm (2 in.). Dit kan instabiliteit van uw elektrische rolstoel veroorzaken.

WAARSCHUWING! Probeer niet met uw elektrische rolstoel een obstakel te bestijgen/af te dalen van een hogere afmeting zonder assistentie.




WAARSCHUWING! Probeer niet met uw elektrische rolstoel achterwaarts een stoep, stoeprand of een ander obstakel af te dalen. Dit kan leiden tot het overhellen van uw elektrische rolstoel.

WAARSCHUWING! Indien uw elektrische rolstoel uitgerust is met een stijgmecanisme voor stoepanden, bestijg dan geen stoeprand van meer dan 10 cm (4 in.) hoogte. Benader stoepanden niet in een hoek maar steeds bestijgen/af dalen in voorwaartse positie.



Afbeelding 4. Correcte stopbenadering



Afbeelding 5. Foutieve stoepbenadering

Buitenrijoppervlak

Uw elektrische rolstoel is ontworpen om een optimale stabiliteit te waarborgen onder normale rijcondities - droog, genivelleerd of beton, verhard of asfalt. Wij beseffen dat u andere oppervlaktetypes zult tegenkomen. Daarvoor is de elektrische rolstoel ontworpen om prachtig te presteren op harde grond, gras en gravel. Gebruik uw elektrische rolstoel veilig op grasvelden en in parken.

WAARSCHUWING! Vermijd het rijden op oneffen terrein en/of zachte oppervlakken.

WAARSCHUWING! Vermijd hoog gras dat verward kan geraken in het mechanisme.



WAARSCHUWING! Vermijd losse gravel en zand.

WAARSCHUWING! Gebruik uw elektrische rolstoel niet op of dichtbij spoorwegen of overwegen.



WAARSCHUWING! Gebruik uw elektrische rolstoel niet in fris of zout water.

WAARSCHUWING! Gebruik uw elektrische rolstoel niet aan de kant van een stroom, meer of oceaan.

WAARSCHUWING! Indien u onzeker bent over een rijoppervlak dient u dit te vermijden.

GEVAARIDENTIFICATIE



Het waarschuwingsteken voor gevaaridentificatie wordt weergegeven als een zwart symbool op een gele driehoek met een zwarte buitenrand. Het wordt gebruikt voor het aangeven van een mogelijke gevaarlijke omstandigheid/situatie, die kan leiden tot persoonlijk letsel, beschadiging van onderdelen of defecten. Volg alle aanbevolen verplichte en verboden handelingen op, ter voorkoming of vermindering van mogelijke gevaarlijke toestanden/situaties.

OPMERKING: Indien u zich ongemakkelijk voelt bij het rijden van de elektrische stoel op een bepaald rijoppervlak contacteert u uw erkende leverancier. Uw leverancier kan uw prestatieparameters van uw besturingsprogramma aanpassen om een meer comfortabele rit te waarborgen.



WAARSCHUWING! Enkel de producent van de elektrische rolstoel, een erkende vertegenwoordiger van de producent of een opgeleide technicus mag de besturing programmeren.

Voorzorgen Bij Slechte Weersomstandigheden

Hoewel uw elektrische rolstoel de nodige testen heeft doorstaan voor dergelijk gebruik moet het gebruik van de elektrische rolstoel, indien mogelijk, vermeden worden bij slechte weersomstandigheden. Indien u plots terechtkomt in regen, sneeuw, erge koude of hitte bij gebruik van uw elektrische rolstoel, zoekt u bescherming bij de eerste gelegenheid. Droog uw elektrische rolstoel zorgvuldig voordat u hem opbergt, oplaadt of gebruikt.



WAARSCHUWING! Het gebruik in regen, sneeuw, zout, mist/sproeicondities, en of ijs/gladde oppervlakken kan een averechts effect hebben op het elektrisch systeem en kan schade berokkenen aan de bekleding, of het kader van de rolstoel kan gaan roesten. Onderhoud uw elektrische rolstoel goed en berg hem op in een droge en zuivere toestand.



WAARSCHUWING! Te lang blootstellen aan warme of koude omstandigheden kan de temperatuur van beklede of niet-beklede items beïnvloeden en kan mogelijk leiden tot huidirritatie. Wees voorzichtig bij het gebruik van uw elektrische rolstoel in extreme warme of koude omstandigheden of bij het te lang blootstellen van uw elektrische rolstoel aan rechtstreeks zonlicht.



Indringen van Vocht



WAARSCHUWING! Hoewel de elektrische rolstoel de nodige testen voor het indringen van vocht heeft doorstaan moet u de elektrische verbindingen op afstand houden van vochtbronnen, met inbegrip van blootstelling aan water of lichaamsvocht en incontinentie. Controleer elektrische onderdelen regelmatig op roestsignalen en vervang ze indien nodig.



WAARSCHUWING! Neem uw elektrische rolstoel nooit mee in de douche, bad, zwembad of sauna. Gebruik uw elektrische rolstoel niet in fris of zout water, met inbegrip van meren, stromen of oceanen.

Trappen en treden

Elektrische rolstoelen zijn niet ontworpen om trappen of treden te bestijgen. Gebruik steeds een lift.



WAARSCHUWING! Gebruik uw elektrische stoel niet om op trappen en treden te komen.



WAARSCHUWING! Wees uiterst voorzichtig om een onbemande elektrische rolstoel de trap open neer te dragen. Wij raden aan dat deze taak uitgevoerd wordt door twee begeleiders en dat de zitting, batterijen en accessoires verwijderd worden voordat u aanvangt met het vervoer. Gebruik de juiste liftechnieken en gebruik enkel vast, nietverwijderbare onderdelen om de rolstoel op te heffen.

Liften

Moderne liften hebben een veiligheidsmechanisme aan de deur dat, indien erop gedrukt wordt, de liftdeuren opnieuw opent.

- Indien u zich in de deuropening van de lift bevindt wanneer deze sluit, druk dan op de rubberen deurkant of laat de rubberen deurkant contact maken met de elektrische rolstoel en de deur zal opnieuw openen.
- Zorg ervoor dat pockets, pakjes of accessoires van de elektrische rolstoel niet tussen de liftdeuren steken.

GEVAARIDENTIFICATIE



Het waarschuwingsteken voor gevaaridentificatie wordt weergegeven als een zwart symbool op een gele driehoek met een zwarte buitenrand. Het wordt gebruikt voor het aangeven van een mogelijke gevaarlijke omstandigheid/situatie, die kan leiden tot persoonlijk letsel, beschadiging van onderdelen of defecten. Volg alle aanbevolen verplichte en verboden handelingen op, ter voorkoming of vermindering van mogelijke gevaarlijke toestanden/situaties.

Deuren

- Bepaal of de deur inwaarts of uitwaarts opent.
- Rij zacht en langzaam voorwaarts of achterwaarts naar de liftdeur om deze te openen.

Liftsystemen/Elevatieproducten

Indien u uw elektrische rolstoel vervoert tijdens het reizen, is het misschien nodig een liftstelsysteem of elevatieproduct te monteren om te helpen bij het vervoer. Wij raden u aan de instructies, specificaties, en veiligheidsinformatie van het lift-/elevatieproduct van de producent goed te lezen voordat u het product gebruikt.

WAARSCHUWING! Niet alle liftsystemen/elevatieproducten zijn bepaald voor gebruik bij een bemand mobiliteitstoestel. Wij raden u aan niet in uw elektrische rolstoel te blijven zitten indien het samen gebruikt wordt met een liftstelsysteem/elevatieproduct behalve:

- Als het product bepaald is door de producent bij bemanning.
- Als u het mobiliteitstoestel bemand in strikte overeenstemming met de veiligheidsinstructies, specificaties en veiligheidsrichtlijnen opgelegd door de producent.



WAARSCHUWING! Schakel de stroom naar de besturing steeds uit wanneer u vervoerd wordt via een elevatieproduct. Het niet in acht nemen van dit voorschrift kan leiden tot een toevallig contact met de joystick wat kan leiden tot een onverwachte beweging en persoonlijke kwetsuur of productbeschadiging.

WAARSCHUWING! Zorg er altijd voor dat de elektrische rolstoel in rijmodus staat wanneer u vervoerd wordt via een elevatieproduct. Indien de elektrische rolstoel in vrije modus staat kan een onverwachte beweging leiden tot persoonlijke kwetsuur en/of productbeschadiging.

Onbemand Gemotoriseerd Rijtuigtransport

Wij raden u aan niet in uw elektrische rolstoel te blijven zitten indien u in een gemotoriseerd rijtuig reist. De elektrische rolstoel kan in een koffer van de auto of achteraan in een truck of bestelwagen geplaatst worden na het verwijderen of correct beveiligen van de batterijen. Bovendien moeten alle verwijderbare onderdelen van de elektrische rolstoel met inbegrip van de armsteunen, zitting, voorbeugels, besturing en versterkingen verwijderd en/of correct beveiligd worden tijdens het gemotoriseerd rijtuigtransport. Raadpleeg de “Bemand Gemotoriseerd Rijwieltransport” en het veiligheidssupplement meegeleverd bij uw elektrische rolstoel voor verdere informatie indien uw elektrische rolstoel uitgerust is met een vervoerssysteem, geïnstalleerd door de producent.

WAARSCHUWING! De gebruiker van de elektrische rolstoel moet in de zetel van het gemotoriseerd rijtuig geplaatst worden en beveiligd met het materiaal dat hiervoor voorhanden is. De gebruiker van de elektrische rolstoel mag nooit in de rolstoel blijven zitten wanneer hij/zij zich bevindt in een rijdend voertuig behalve indien dit hiervoor is uitgerust en correct beveiligd met een vervoersbeveiligingssysteem, geïnstalleerd door de producent.



WAARSCHUWING! Zorg ervoor dat de elektrische rolstoel en de batterijen correct beveiligd zijn tijdens het transport. Batterijen moeten rechtopstaand beveiligd worden en de beveiligingsdoppen moeten geïnstalleerd zijn op de uiteinden van de batterij. Batterijen mogen niet vervoerd worden met ontvlambare of brandbare items.

WAARSCHUWING! Beveilig alle verwijderbare accessoires, met inbegrip van kledijbeveiliging, medische en andere apparatuur aan de elektrische rolstoel tijdens de reis om kwetsuren te voorkomen in geval van aanrijdingen.

GEVAARIDENTIFICATIE



Het waarschuwingsteken voor gevaaridentificatie wordt weergegeven als een zwart symbool op een gele driehoek met een zwarte buitenrand. Het wordt gebruikt voor het aangeven van een mogelijke gevaarlijke omstandigheid/situatie, die kan leiden tot persoonlijk letsel, beschadiging van onderdelen of defecten. Volg alle aanbevolen verplichte en verboden handelingen op, ter voorkoming of vermindering van mogelijke gevaarlijke toestanden/situaties.

Bemand Gemotoriseerd Rijtuigtransport

De gebruiker van de elektrische rolstoel moet in de zetel van het voertuig geplaatst worden en beveiligd met het materiaal dat hiervoor voorhanden is. De elektrische rolstoel moet dan in het voertuig geplaatst en beveiligd worden.

Het is nodig voor de voorzichtigheid van de gebruikers om een elektrische rolstoel aan een voertuig te beveiligen; dit moet uitgerust zijn met een Rolstoelbevestigingssysteem (WTORS) dat geïnstalleerd werd overeenkomstig met de instructies van de producent en conform met ANSI/RESNA-WC/Vol. 4, Sectie 18/ISO-10542 normen, en de elektrische rolstoel moet een vervoersbeveiligingssysteem bevatten conform met ANSI/RESNA WC/Vol. 4, Sectie 19/ISO-7176-19 normen. Het is noodzakelijk om een volledige WTORS te gebruiken om de elektrische rolstoel te beveiligen en de gebruiker te voorzien van een correct ontworpen en getest beveiligingssysteem. Een beveiligingssysteem met gordels voor zowel bekken als bovenlichaam moet gebruikt worden om de gebruiker van de elektrische rolstoel te beschermen en de mogelijkheid op kwetsuur te minimaliseren bij contact met het voertuig tijdens een crash of bij plotseling remmen.



WAARSCHUWING! Enkel elektrische rolstoelen die gemarkeerd zijn met het volgende symbool zijn bepaald voor bemand gebruik:



WAARSCHUWING! Er mogen geen aanpassingen of vervangingen doorgevoerd worden aan de beveiligingspunten van de elektrische rolstoel of aan de onderdelen van het structureel kader zonder voorafgaandelijke toestemming van uw erkende leverancier.

WAARSCHUWING! Gordelbeveiligingen mogen niet weggehouden worden van het lichaam door onderdelen van de elektrische rolstoel zoals armsteunen of wielen.



WAARSCHUWING! Gordelbeveiligingen moeten volledig contact hebben met de schouder en borst en bekken en moeten laag geplaatst worden over de voorkant van het lichaam, naast de aanhechting van de dij en het bekken.



WAARSCHUWING! De gesp van de gordelbeveiligingssysteem mag niet dichtbij onderdelen van de elektrische rolstoel geplaatst worden die in contact kunnen komen met de knop voor het ontgespen van de gordel in geval zich een ongeval of aanrijding voordoet.

WAARSCHUWING! De elektrische rolstoel moet geïnspecteerd worden door een vertegenwoordiger van de producent voor hergebruik door de gebruiker na een geval van aanrijding.

GEVAARIDENTIFICATIE



Het waarschuwingsteken voor gevaaridentificatie wordt weergegeven als een zwart symbool op een gele driehoek met een zwarte buitenrand. Het wordt gebruikt voor het aangeven van een mogelijke gevaarlijke omstandigheid/situatie, die kan leiden tot persoonlijk letsel, beschadiging van onderdelen of defecten. Volg alle aanbevolen verplichte en verboden handelingen op, ter voorkoming of vermindering van mogelijke gevaarlijke toestanden/situaties.

Zitting

Wij leveren een uitgebreide waaier van zitsystemen om tegemoet te komen aan de noden van de individuele gebruiker. Denk eraan dat de uiteindelijke keuze aangaande het zitsysteem, de verantwoordelijkheid is van de gebruiker van de elektrische rolstoel, die in staat is deze beslissing te nemen, en zijn/haar professionele verzorger (d.i. medische arts, fysisch therapeut, enz.).

WAARSCHUWING! Indien de gewichtscapaciteit van het zitsysteem en de stroombasis verschillen, houdt u zich steeds aan de lagere gewichtscapaciteit.

WAARSCHUWING! Indien de aanhechtingen van uw zitsysteem loskomen, moet u dit probleem onmiddellijk aan uw erkende leverancier melden. Controleer alle actuatoren op verlies, slijtage of beschadigde items en vervang beschadigde draden onmiddellijk.



WAARSCHUWING! Indien uw elektrische stoel is uitgerust met stroomzitting, moet u het omringende gebied controleren om ervoor te zorgen dat er niets verstrikt zit in het mechanisme voordat u de kantel-, leun- of stijgeigenschappen gebruikt. Controleer altijd of kinderen en dieren op afstand staan van de bewegende delen van de zitsystemen. Gebruik de kantelfunctie niet onder een vast voorwerp zoals een tafel of een bureau. Bewaar geen items onder de zitting die het gebruik van het mechanisme kunnen storen. Houd het gebied vrij voor en tijdens bewegingen.

WAARSCHUWING! Overschrijd de kantel/leun specificaties, die gedetailleerd beschreven zijn in de handleiding van het zitsysteem, niet. Leun niet op de zitting indien het rijtuig gekanteld is tijdens het rijden of bij een helling of afdaling. Dit kan zorgen tot een achterwaartse kanteling van de elektrische rolstoel wat kan leiden tot een persoonlijke kwetsuur en productbeschadiging.

WAARSCHUWING! Verwijder geen zitkussen dat meegeleverd werd. Plaats geen bijkomend kussen of vulling op het zitkussen. Dit kan leiden tot een onstabiele toestand wat kan leiden tot vallen.

Positioneringsgordels

Uw erkende leverancier, therapeut(e) en andere professionele verzorgers zijn verantwoordelijk voor het bepalen van uw noden voor een positioneringsgordel om uw elektrische rolstoel veilig te bedienen. De positioneringsgordel is niet ontworpen om gebruikt te worden als beveiligingstoestel in een gemotoriseerd voertuig. U moet correct vastgegordeld worden in zetels met gordels die goedgekeurd werden door de voertuigproducent en de elektrische rolstoel moet correct in het transportvoertuig geplaatst worden of beveiligd d.m.v. een door de producent geïnstalleerd vervoersbeveiligingssysteem indien beschikbaar.

Positioneringsgordels moeten geïnstalleerd worden zoals beschreven in “Comfortaanpassingen” in de gebruikershandleiding van de elektrische rolstoel. Na installatie moet de gordel geplaatst worden rond het bekken zoals bepaald door de professionele verzorger. Ankerpunten van de gepositioneerde gordels moeten geplaatst worden met een zijhoek van het bekken tussen 45° - 75° horizontaal, afhankelijk van het gewicht, postuur en dikte van het zitkussen van de gebruiker.



WAARSCHUWING! Indien u wenst dat de positioneringsgordel gericht werkt in uw elektrische rolstoel dan moet deze veilig bevestigd worden tijdens het bedienen van de elektrische rolstoel. Dit zal de kans tot het vallen uit de elektrische rolstoel verkleinen en zal ervoor zorgen dat de positioneringsgordel niet verstrikt raakt in de wielen tijdens het rijden.



WAARSCHUWING! De positioneringsgordel is niet ontworpen voor gebruik als veiligheidsgordel in een gemotoriseerd voertuig en uw elektrische rolstoel is niet geschikt als zitting in een voertuig. Iedereen die rijdt in een voertuig moet correct vastgegordeld zijn zoals goedgekeurd door de producent van het voertuig.

GEVAARIDENTIFICATIE



Het waarschuwingsteken voor gevaaridentificatie wordt weergegeven als een zwart symbool op een gele driehoek met een zwarte buitenrand. Het wordt gebruikt voor het aangeven van een mogelijke gevaarlijke omstandigheid/situatie, die kan leiden tot persoonlijk letsel, beschadiging van onderdelen of defecten. Volg alle aanbevolen verplichte en verboden handelingen op, ter voorkoming of vermindering van mogelijke gevaarlijke toestanden/situaties.



WAARSCHUWING! Zorg ervoor dat de positioneringsgordel correct beveiligd is aan de elektrische rolstoel en aangepast aan de noden van de gebruiker voor gebruik.



WAARSCHUWING! Inspecteer de positioneringsgordel op losse onderdelen of beschadiging, met inbegrip van scheuren, slijtageplekken, gebogen harde onderdelen voordat de elektrische rolstoel gebruikt wordt. Indien u een probleem ontdekt, moet u uw erkende leverancier contacteren voor onderhoud en herstel.

Plaatsing van de Gebruiker

Wij raden aan dat alle gebruikers in een opwaartse positie zitten met het bekken zo ver mogelijk naar achteren. Alle gebruikers moeten hun bekkenplaatsing bespreken met hun erkende leverancier, therapeut(e) of professionele verzorger om de juiste bekkenplaatsing te bepalen bij het zitten in de elektrische rolstoel, gebaseerd op hun individuele medische noden.

Batterijen en Opladen (Verzegeld loodzuur [SLA] [AGM/Gel-Cell])

Bijkomend aan de waarschuwingen beneden, moet u rekening houden met alle informatie omtrent de batterij die u terugvindt in “Batterijen en Opladen” in de gebruikershandleiding van de elektrische rolstoel.

WAARSCHUWING! Batterijposten, terminals en verwante accessoires bevatten lood en loodonderdelen. Draag bril en handschoenen bij aanraking en was de handen na aanraking.

WAARSCHUWING! Gebruik altijd twee batterijen van exact hetzelfde type, chemische eigenschappen en amp-uur (Ah) capaciteit. Raadpleeg de specificaties in de handleiding die meegeleverd werd bij de elektrische rolstoel en bij de batterijoplader voor het aanbevolen type en capaciteit.

WAARSCHUWING! Enkel lekvrije verzegelde batterijen zoals “gelelektrolyte”, conform DOT-CFR 173 159 mogen gebruikt worden in de elektrische rolstoel. Vervangbatterijen moeten rechtstreeks verkregen worden bij de erkende leverancier om conformiteit, het passen en functionaliteit te verzekeren.

WAARSCHUWING! Batterijen voor elektrische rolstoelen zijn zwaar. Raadpleeg de specificaties die meegeleverd werden bij de elektrische rolstoel voor het specifieke gewicht van de batterij. Iedereen die batterijen voor elektrische rolstoelen optilt moet de juiste techniek gebruiken en niets optillen buiten zijn/haar mogelijkheid.



WAARSCHUWING! Til de batterijen niet op met de elektrische kabels. Til de batterijen altijd op met de riemen die meegeleverd werden door de producent van de batterij of til de batterij op.



WAARSCHUWING! Bescherm de batterijen altijd tegen het vriezen en laad nooit een bevroren batterij op. Het opladen van een bevroren batterij kan leiden tot beschadiging van de batterij.

WAARSCHUWING! Batterijkabels moeten op de juiste manier verbonden zijn. RODE (+) kabels moeten verbonden zijn met de positieve (+) batterijuiteinden/posten. ZWARTE (-) kabels moeten verbonden zijn met de negatieve (-) batterijuiteinden/posten. Afschermdoppen moeten over op batterijuiteinden geïnstalleerd zijn. VERVANG kabel onmiddellijk bij beschadiging en zorg ervoor dat de richting van de batterijuiteinden gevolgd wordt zoals beschreven in het kabeldiagram in de gebruikershandleiding en op de stroombasis.

WAARSCHUWING! Verwijder geen zekeringsverbindingen van de batterijkabels. Indien de zekeringsverbindingen beschadigd lijken, contacteer dan uw erkend leverancier voor dienstverlening.

WAARSCHUWING! Tracht niet de baterijen te laden door het rechtstreeks verbinden van de kabels met de batterijterminals. Tracht niet de batterijen te laden terwijl u de elektrische rolstoel bedient.

GEVAARIDENTIFICATIE



Het waarschuwingsteken voor gevaaridentificatie wordt weergegeven als een zwart symbool op een gele driehoek met een zwarte buitenrand. Het wordt gebruikt voor het aangeven van een mogelijke gevaarlijke omstandigheid/situatie, die kan leiden tot persoonlijk letsel, beschadiging van onderdelen of defecten. Volg alle aanbevolen verplichte en verboden handelingen op, ter voorkoming of vermindering van mogelijke gevaarlijke toestanden/situaties.

WAARSCHUWING! Meng geen oude en nieuwe batterijen. Vervang steeds beide batterijen tegelijkertijd.

WAARSCHUWING! Gebruik de lader altijd in een goed geventileerde ruimte, omdat dit essentieel is voor goede koeling. Controleer vóór gebruik dat ventilatieopeningen vrij van blokkades zijn en plaats de lader tijdens het laden altijd op een harde, vlakke ondergrond. Controleer vóór ieder gebruik dat de lader niet bedekt wordt door voorwerpen zoals dekens of kledingstukken. Plaats de lader niet in een afgesloten ruimte zoals tassen of zakjes. Nalatigheid in het zorgen voor goede ventilatie kan resulteren in beschadiging van de lader.



WAARSCHUWING! Let op dat de acculader heet kan worden tijdens het laden. Vermijd contact met de huid en plaats de lader niet op oppervlakken die hittegevoelig zijn, zoals vloerbedekking of kleding.

WAARSCHUWING! Als de acculader is voorzien van koelsleuven, probeer dan niet voorwerpen in deze sleuven te plaatsen en zorg ervoor dat er zich geen voorwerpen in de koelsleuven bevinden.

WAARSCHUWING! Contacteer uw erkende leverancier bij mogelijke vragen rond de batterijen in uw elektrische rolstoel.

Batterijen en Opladen (Lithium-ion)

Bijkomend aan de waarschuwingen beneden, moet u rekening houden met alle informatie omtrent de batterij die u terugvindt in “Batterijen en Opladen” in de gebruikershandleiding van de elektrische rolstoel.

WAARSCHUWING! Luchtvaartmaatschappijen hebben strikte richtlijnen voor het vervoer van lithiumbatterijen aan boord van passagiersvliegtuigen. Neem voor vertrek contact op met de luchtvaartmaatschappij.

WAARSCHUWING! Gebruik alleen batterijen die zijn goedgekeurd door uw provider. Raadpleeg de specificaties in de handleiding die meegeleverd werd bij de elektrische rolstoel en bij de batterijoplader voor het aanbevolen type en capaciteit.

WAARSCHUWING! Deze batterij is getest en gecertificeerd en voldoet aan de UN38 Transportverordening van de Verenigde Naties.

WAARSCHUWING! Batterijen voor elektrische rolstoelen zijn zwaar. Raadpleeg de specificaties die meegeleverd werden bij de elektrische rolstoel voor het specifieke gewicht van de batterij. Iedereen die batterijen voor elektrische rolstoelen optilt moet de juiste techniek gebruiken en niets optillen buiten zijn/haar mogelijkheid.



WAARSCHUWING! Zorg er altijd voor dat de lithium-ionbatterijlader die bij uw scooter wordt geleverd, wordt gebruikt om uw batterij op te laden. Het gebruik van een andere of niet-Lithium-oplader kan leiden tot verminderde prestaties van de scooter, inclusief een verminderd bereik per lading. Als u zich niet aan deze waarschuwing houdt, kan dit leiden tot schade aan het product, lichamelijk letsel of overlijden.

WAARSCHUWING! Bescherm de batterijen altijd tegen het vriezen en laad nooit een bevroren batterij op. Het opladen van een bevroren batterij kan leiden tot beschadiging van de batterij.

WAARSCHUWING! Batterijkabels moeten op de juiste manier verbonden zijn. RODE (+) kabels moeten verbonden zijn met de positieve (+) batterijuiteinden/posten. ZWARTE (-) kabels moeten verbonden zijn met de negatieve (-) batterijuiteinden/posten. Afschermdoppen moeten over op batterijuiteinden geïnstalleerd zijn. VERVANG kabel onmiddellijk bij beschadiging en zorg ervoor dat de richting van de batterijuiteinden gevolgd wordt zoals beschreven in het kabeldiagram in de gebruikershandleiding en op de stroombasis.

GEVAARIDENTIFICATIE



Het waarschuwingsteken voor gevaaridentificatie wordt weergegeven als een zwart symbool op een gele driehoek met een zwarte buitenrand. Het wordt gebruikt voor het aangeven van een mogelijke gevaarlijke omstandigheid/situatie, die kan leiden tot persoonlijk letsel, beschadiging van onderdelen of defecten. Volg alle aanbevolen verplichte en verboden handelingen op, ter voorkoming of vermindering van mogelijke gevaarlijke toestanden/situaties.

WAARSCHUWING! Verwijder geen zekeringsverbindingen van de batterijkabels. Indien de zekeringsverbindingen beschadigd lijken, contacteer dan uw erkend leverancier voor dienstverlening.

WAARSCHUWING! Tracht niet de batterijen te laden door het rechtstreeks verbinden van de kabels met de batterijterminals. Tracht niet de batterijen te laden terwijl u de elektrische rolstoel bedient.

WAARSCHUWING! Als uw elektrische rolstoel is uitgerust met meer dan één batterij, meng geen oude en nieuwe batterijen. Vervang steeds beide batterijen tegelijkertijd.

WAARSCHUWING! Gebruik de lader altijd in een goed geventileerde ruimte, omdat dit essentieel is voor goede koeling. Controleer vóór gebruik dat ventilatieopeningen vrij van blokkades zijn en plaats de lader tijdens het laden altijd op een harde, vlakke ondergrond. Controleer vóór ieder gebruik dat de lader niet bedekt wordt door voorwerpen zoals dekens of kledingstukken. Plaats de lader niet in een afgesloten ruimte zoals tassen of zakjes. Nalatigheid in het zorgen voor goede ventilatie kan resulteren in beschadiging van de lader.



WAARSCHUWING! Controleer batterij en accubak op tekenen van schade. Als een batterij- of accubak beschadigd lijkt te zijn, neemt u onmiddellijk contact op met uw bevoegde provider.

WAARSCHUWING! Let op dat de acculader heet kan worden tijdens het laden. Vermijd contact met de huid en plaats de lader niet op oppervlakken die hittegevoelig zijn, zoals vloerbedekking of kleding.

WAARSCHUWING! Als de acculader is voorzien van koelsleuven, probeer dan niet voorwerpen in deze sleuven te plaatsen en zorg ervoor dat er zich geen voorwerpen in de koelsleuven bevinden.

WAARSCHUWING! Laad de batterij niet op in direct zonlicht of in de buurt van warmtebronnen.

WAARSCHUWING! Contacteer uw erkende leverancier bij mogelijke vragen rond de batterijen in uw elektrische rolstoel.

Batterijrecyclage en Wegwerking

Indien u een beschadigde of gebarsten batterij tegenkomt, plaats ze dan dadelijk in een plastic zak. Installeer nooit een batterij in een gebarsten of beschadigde behuizing. Indien u batterijzuur ontdekt op of rond een batterij, gebruik dan zuiveringszout op de aangetaste gebieden om het zuur te neutraliseren. Reinig, vooraleer nieuwe batterijen te herinstalleren, het zuiveringszout van de aangetaste gebieden. Draag een veiligheidsbril en handschoenen om contact met huid en ogen te vermijden. Contacteer uw lokaal afvalverwerkend bedrijf of uw erkende leverancier voor instructies rond correcte batterijverwerking en recyclage.

Verwijderbare Onderdelen



WAARSCHUWING! Tracht niet uw elektrische rolstoel of zitsysteem op te tillen of te bewegen door één van diens verwijderbare onderdelen vast te grijpen of vast te houden, inclusief de armsteun(en), voorste uitrusting, zitkussens, zitleuning, versterkingen, of regelaar. Grijp enkel stevige, nietverwijderbare kadercomponenten vast om uw elektrische rolstoel of zitsysteem op te tillen of te verplaatsen.

Verhinderen Ongewenste Beweging



WAARSCHUWING! Indien u voorziet voor langere tijd in een stationaire positie te moeten zitten, schakel dan het vermogen naar de regelaar uit. Dit zal onvoorziene beweging door onachtzaam joystickcontact verhinderen. Dit zal ook de mogelijkheid op een ongeplande beweging van de rolstoel door elektromagnetische (EMI) bronnen elimineren.

GEVAARIDENTIFICATIE



Het waarschuwingsteken voor gevaaridentificatie wordt weergegeven als een zwart symbool op een gele driehoek met een zwarte buitenrand. Het wordt gebruikt voor het aangeven van een mogelijke gevaarlijke omstandigheid/situatie, die kan leiden tot persoonlijk letsel, beschadiging van onderdelen of defecten. Volg alle aanbevolen verplichte en verboden handelingen op, ter voorkoming of vermindering van mogelijke gevaarlijke toestanden/situaties.

Reiken en Buigen

Reik niet, leun niet of buig niet bij het rijden met uw elektrische rolstoel. Vooroverbuigen verhoogt het risico op toevallig joystickcontact. Naar de zijkant buigen terwijl u zit verhoogt het risico op overhellen. Het is absoluut noodzakelijk te reiken, leunen of buigen terwijl u op uw elektrische rolstoel zit, het is belangrijk om een stabiel evenwichtscentrum te behouden en te vermijden dat de elektrische rolstoel overhelt. Zorg ervoor dat de zwenkwielen in voorwaartse positie gericht zijn om de langst mogelijke wielbasis te creëren. We raden de gebruiker van de elektrische rolstoel aan om zijn/haar beperkingen te bepalen en het buigen en reiken te oefenen in aanwezigheid van een erkende gezondheidsprofessional. Zie afbeeldingen 6 en 7.

WAARSCHUWING! Buig niet, leun niet of reik niet naar voorwerpen indien u ze van de grond moet oprapen door omlaag te reiken tussen uw knieën of indien u over de achterzijde van de rugleuning moet reiken. Dergelijke bewegingen kunnen uw zwaartekrachtcentrum en de gewichtsverdeling van de elektrische rolstoel wijzigen. Dit kan uw elektrische rolstoel doen overhellen.

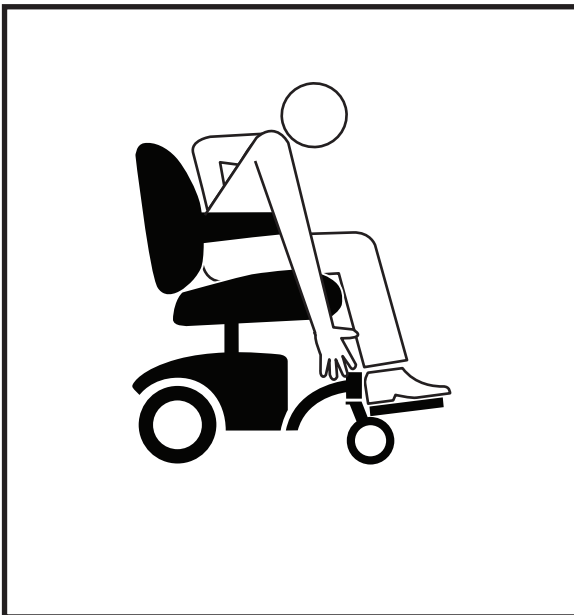
WAARSCHUWING! Hou uw handen, kledij en alle andere voorwerpen weg van de wielen tijdens het rijden. Sta niet toe dat mogelijke persoonlijke bezittingen of voorwerpen achter de elektrische rolstoel slepen tijdens het rijden. Denk eraan dat loszittende kledij of andere voorwerpen kunnen geklemd raken in rijdende wielen en/of kunnen vastraken in het draaiende mechanisme.



WAARSCHUWING! Mogelijk wurggevaar! Denk eraan dat kledij, sleutelkoorden, kettingen, andere juwelen, handtassen en andere accessoires, gedragen of door u gedragen terwijl u zit op of de elektrische rolstoel bedient, vast kunnen komen te zitten rond de armsteunen van de joystick. Wees voorzichtig om mogelijk gevaar te vermijden.

WAARSCHUWING! Laat geen voorwerpen of accessoires van uw elektrische rolstoel naar buiten steken tijdens het rijden. Let op dat uitstekende voorwerpen verstrikt kunnen raken in materialen langs het pad van de elektrische rolstoel.

WAARSCHUWING! Zorg ervoor dat alle zuurstof- of luchtslangen correct zijn geleid en bevestigd, zodat de slangen niet bekneld, geknakt of afgesneden kunnen worden.



Afbeelding 6. Juist Reiken en Buigen



Afbeelding 7. Onjuist Reiken en Buigen

GEVAARIDENTIFICATIE



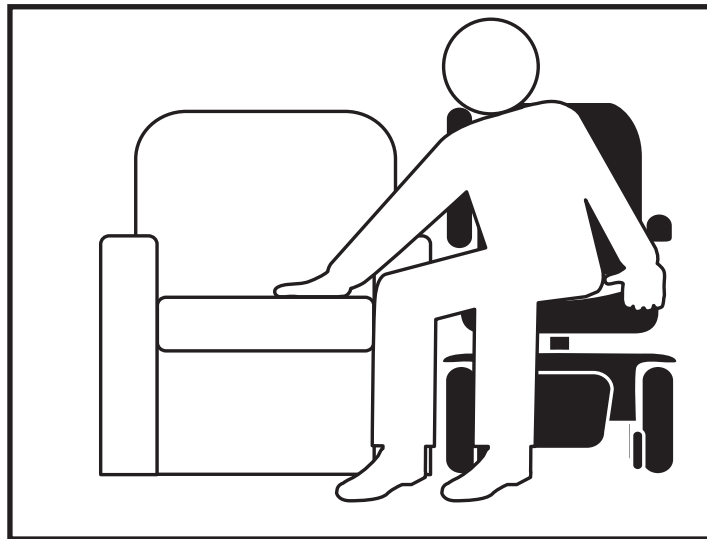
Het waarschuwingsteken voor gevaaridentificatie wordt weergegeven als een zwart symbool op een gele driehoek met een zwarte buitenrand. Het wordt gebruikt voor het aangeven van een mogelijke gevaarlijke omstandigheid/situatie, die kan leiden tot persoonlijk letsel, beschadiging van onderdelen of defecten. Volg alle aanbevolen verplichte en verboden handelingen op, ter voorkoming of vermindering van mogelijke gevaarlijke toestanden/situaties.

Overstappen

Overstappen naar en van uw elektrische rolstoel vereist een goed evenwichtsgevoel. Zorg ervoor steeds een begeleider of gezondheidsprofessional aanwezig te hebben bij het aanleren van de correcte overstap.

Om mogelijk letsel te vermijden bevelen we u aan dat u of een getrainde begeleider de volgende taken uitvoeren alvorens een overstap uit te proberen:

- Schakel het vermogen van de regelaar uit.
- Verzekert u ervan dat uw elektrische rolstoel zich niet in de uitrijmodus bevindt. Bekijk "Uw Elektrische Rolstoel" in de eigenaarshandleiding van de elektrische rolstoel.
- Draai de zwenkwielen naar de overstapbestemming om de stabiliteit van de elektrische rolstoel tijdens de overstap te verbeteren.
- Verminder de afstand tussen uw elektrische rolstoel en het voorwerp waarnaar u wil overstappen.
- Zorg ervoor dat beide armsteunen omhooggeklapt zijn of verwijderd uit uw elektrische rolstoel.
- Klap het voetplatform omhoog of beweeg de beensteunen naar opzij; dit zal vermijden dat uw voeten vast komen te zitten bij de uitrusting vooraan tijdens de overstap en zal ook de mogelijkheid van productschade vermijden.



Afbeelding 8. Aanbevolen Transferpositie



WAARSCHUWING! Schakel, vóór het overstappen, het vermogen naar de regelaar uit om onverwachte beweging te verhinderen.

BERICHT: *Er is een kans dat de hardware loskomt na herhaaldelijk gebruik van de beenrust voetplaten of het voetplatform van de elektrische rolstoel tijdens de transfers. Bij het omhoog kantelen van de voetplaten of het voetplatform kan u mogelijk wat weerstand ondervinden. Wanneer u geen weerstand ondervindt, moet de hardware vast aangedraaid worden.*



WAARSCHUWING! Schakel vóór de overstap het vermogen naar de regelaar uit om een ongeplande beweging te vermijden.



WAARSCHUWING! Plaats uzelf, vóór de overstap, zo ver mogelijk naar achteren in de elektrische rolstoel om te vermijden dat de elektrische rolstoel vooroverhelt tijdens de overstap.

GEVAARIDENTIFICATIE



Het waarschuwingsteken voor gevaaridentificatie wordt weergegeven als een zwart symbool op een gele driehoek met een zwarte buitenrand. Het wordt gebruikt voor het aangeven van een mogelijke gevaarlijke omstandigheid/situatie, die kan leiden tot persoonlijk letsel, beschadiging van onderdelen of defecten. Volg alle aanbevolen verplichte en verboden handelingen op, ter voorkoming of vermindering van mogelijke gevaarlijke toestanden/situaties.

WAARSCHUWING! Vermijd al uw gewicht op de armsteunen van de elektrische rolstoel te plaatsen en gebruik de armsteunen niet voor gewichtsteundoelinden, zoals bij overstappen. Dergelijk gebruik kan de elektrische rolstoel doen overhellen, met als resultaat een val uit de elektrische rolstoel en persoonlijk letsel.



WAARSCHUWING! De regelaar en regelaarsteun zijn nonladingdragende elementen op uw elektrische rolstoel. Gebruik de regelaar of regelaarsteun niet voor gewichtdragende doeleinden, zoals bij overstappen. Dergelijk gebruik kan schade berokkenen aan deze componenten, met als resultaat een val uit de elektrische rolstoel en persoonlijk letsel.



WAARSCHUWING! Vermijd al uw gewicht te plaatsen op de uitrusting vooraan. Dergelijk gebruik kan de elektrische rolstoel doen overhellen of kan schade berokkenen aan de uitrusting vooraan.

WAARSCHUWING! Zorg ervoor dat de beensteun voetplaten of het voetplatform van de elektrische rolstoel zich volledig in omhooggeklapte positie bevindt (rotatie verder dan 90°) alvorens van de elektrische rolstoel over te stappen. Dit niet doen kan als resultaat hebben dat de voetplaat/platform omlaag valt, met persoonlijk letsel als gevolg.

Fysieke Beperkingen

Gebruikers en verzorgers moeten voorzichtig zijn en gezond verstand gebruiken bij het gebruik van een elektrische rolstoel. Deze omvat bewustzijn van veiligheidsproblemen die ontstaan door specifieke fysieke beperkingen van de gebruiker van de elektrische rolstoel of begeleider.



WAARSCHUWING! Bedien uw elektrische rolstoel niet als uw fysieke beperking uw vermogen schaadt bedien de elektrische rolstoel veilig. Voorbeelden omvatten, maar zijn niet beperkt tot, een gebrek aan bewustzijn van omgeving of gebrek aan capaciteit om helder te denken; slechtziendheid of gehoor; of verminderde behendigheid van de bovenste ledematen die de capaciteit beperkt om bedieningselementen of besturing te gebruiken. Het gebruik van deze elektrische rolstoel terwijl deze door bepaalde fysieke beperkingen wordt belemmerd, accelereren, remmen, instabiliteit, kantelen, misleiding en/of botsing met personen of voorwerpen. Elk van deze omstandigheden kan leiden tot ernstig persoonlijk letsel of de dood.

Drugs/Medicijnen

Gebruikers en verzorgers moeten voorzichtig zijn en gezond verstand gebruiken bij het gebruik van een elektrische rolstoel. Deze omvat bewustzijn van veiligheidskwesties die zich voordoen bij het nemen van voorgeschreven of zelfzorggeneesmiddelen/medicijnen.



WAARSCHUWING! Raadpleeg uw arts als u voorgeschreven of zelfzorggeneesmiddelen neemt/medicijnen. Sommige medicijnen/medicijnen kunnen uw vermogen om uw elektrische rolstoel te bedienen verminderen veilig. Het bedienen van deze elektrische rolstoel tijdens een verminderde conditie kan leiden tot onregelmatige besturing, versnelling, remmen, instabiliteit, kantelen, misleiding en/of botsing met personen of objecten. Een van deze omstandigheden kunnen leiden tot ernstig persoonlijk letsel of de dood.

Alcohol en andere bedwelmende middelen/roken

Gebruikers en verzorgers moeten voorzichtig zijn en gezond verstand gebruiken bij het gebruik van een elektrische rolstoel. Deze omvat bewustzijn van veiligheidsproblemen die ontstaan na het nuttigen van alcohol en andere bedwelmende middelen, waaronder marihuana en verschillende vormen van verdovende middelen.



WAARSCHUWING! Bedien uw elektrische rolstoel niet terwijl u onder invloed bent van alcohol of iets dergelijks bedwelmende middelen, waaronder marihuana en andere vormen van verdovende middelen, die uw vermogen om te verslechteren kunnen schaden bedien uw elektrische rolstoel veilig. Het gebruik van deze elektrische rolstoel tijdens een gestoorde werking kan onregelmatig zijn sturen, accelereren, remmen, instabiliteit, kantelen, misleiding en/of botsing met personen of voorwerpen. Elk van deze omstandigheden kan leiden tot ernstig persoonlijk letsel of de dood.

GEVAARIDENTIFICATIE



Het waarschuwingsteken voor gevaaridentificatie wordt weergegeven als een zwart symbool op een gele driehoek met een zwarte buitenrand. Het wordt gebruikt voor het aangeven van een mogelijke gevaarlijke omstandigheid/situatie, die kan leiden tot persoonlijk letsel, beschadiging van onderdelen of defecten. Volg alle aanbevolen verplichte en verboden handelingen op, ter voorkoming of vermindering van mogelijke gevaarlijke toestanden/situaties.

Roken

Gebruikers en verzorgers moeten voorzichtig zijn en gezond verstand gebruiken bij het gebruik van een elektrische rolstoel. Deze omvat bewustzijn van veiligheidskwesties die voortkomen uit roken en die uw vermogen om te werken kunnen verminderen je elektrische rolstoel op een veilige manier.

WAARSCHUWING! Bedien uw elektrische rolstoel niet tijdens het roken. Roken kan uw vermogen om te roken negatief beïnvloeden bedien uw elektrische rolstoel veilig of zorg voor brand. Een elektrische rolstoel bedienen tijdens het roken kan afleiden de gebruiker of begeleider van het veilig bedienen van de elektrische rolstoel en kan de juiste werking verstoren de bedieningselementen van de elektrische rolstoel die kunnen resulteren in onregelmatige besturing, acceleratie, remmen, instabiliteit, kantelen, misleiding en/of botsing met personen of objecten. Elk van deze omstandigheden kan leiden tot ernstig persoonlijk letsel of de dood. Roken tijdens het bedienen van de elektrische rolstoel kan ook het gevolg zijn bij fysieke brandwonden en/of stoelbekrachtiging/materiële schade en kan een brand ontsteken die ernstig kan zijn persoonlijk letsel of overlijden.



WAARSCHUWING! We bevelen ten eerste aan dat u geen sigaretten ook terwijl u in uw elektrische rolstoel zit, zelfs wanneer de elektrische rolstoel geslaagd is in de noodzakelijke testvereisten voor blootstelling aan het roken van sigaretten. U moet de volgende veiligheidsrichtlijnen in acht nemen indien u beslist sigaretten te roken terwijl u in uw elektrische rolstoel zit.

- Laat geen brandende sigaretten zonder toezicht achter.
- Hou asbakken op veilige afstand van de zitkussens.
- Zorg er steeds voor dat sigaretten volledig gedoofd zijn alvorens u ze wegwerkt.

Ontvlambaarheid Voorzorgsmaatregelen

WAARSCHUWING! Hoewel het plastic, dat op uw elektrische rolstoel en uw zitting gebruikt werd, getest werd en geslaagd is in de ontvlambaarheidsnormen, raden we u ten eerste aan uw elektrische rolstoel niet bloot te stellen aan open vlammen.

WAARSCHUWING! Hoewel het plastic en de stoel die op uw elektrische rolstoel is gebruikt, zijn getest en voldoen aan de normen voor voortvluchtigheid, raden wij u ten stelligste aan om uw elektrische rolstoel niet bloot te stellen aan open vuur.



WAARSCHUWING! Wees ontzettend voorzichtig bij het gebruik van zuurstof dichtbij troomkringen en ontvlambare materialen. Neem contact op met uw zuurstofleverancier voor informatie rond het veilig gebruik van zuurstof.

WAARSCHUWING! Vervang onmiddellijk versleten of beschadigde bekleding om risico op brand te verminderen.

WAARSCHUWING! Denk er aan dat het wassen van beklede items het weertandsvermogen tegen ontvlambaarheid van de stof kan verminderen.

GEVAARIDENTIFICATIE



Het waarschuwingsteken voor gevaaridentificatie wordt weergegeven als een zwart symbool op een gele driehoek met een zwarte buitenrand. Het wordt gebruikt voor het aangeven van een mogelijke gevaarlijke omstandigheid/situatie, die kan leiden tot persoonlijk letsel, beschadiging van onderdelen of defecten. Volg alle aanbevolen verplichte en verboden handelingen op, ter voorkoming of vermindering van mogelijke gevaarlijke toestanden/situaties.

Gevaarlijke Omgeving



WAARSCHUWING! Ten gevolge van de elektrische opmaak van onze producten, bevelen we niet aan onze elektrische rolstoelen te gebruiken in Klassen I Divisie I industriële of commerciële omgevingen waar de werkomgeving een ontvlambare lichtsamenstelling kan hebben. In een dergelijke omgeving is het mogelijk dat de elektrische rolstoel een brandbron wordt voor een brand of explosie.

Sport en Atletiek

De gebruiker van de elektrische rolstoel moet zorg en gezond verstand gebruiken bij het bedienen van zijn/haar elektrische rolstoel. Dit is inclusief de kennis van veiligheidskwesaties bij het deelnemen aan sport en atletiek. Alle sportactiviteiten brengen risico op letsel met zich mee. We bevelen aan dat uw elektrische rolstoel uitgerust is met een veiligheidsriem en dat u sportgerelateerd veiligheidsmateriaal gebruikt zoals helmen en opvulling indien u ervoor kiest deel te nemen aan sportactiviteiten.

Uw elektrische rolstoel zal niet correct ingesteld zijn voor sportactiviteiten, zowel met betrekking tot ittingsconfiguratie als controleprogramma. Indien u aan welke sportactiviteiten dan ook deelneemt, verzeker u er dan van dat uw erkende leverancier uw gebruik van de rolstoel in deze activiteit gecontroleerd heeft. Dit zal uw leverancier helpen bij het configureren van de elektrische rolstoel om veilig en comfortabel aan uw specifieke behoeften tegemoet te komen.

WAARSCHUWING! Het is uw verantwoordelijkheid om uw erkend leverancier ervan te informeren indien u zal deelnemen aan sport en atletiek. Nadat er aanpassingen aangebracht zijn, moet uw leverancier nogmaals uw gebruik van de elektrische rolstoel in deze activiteit controleren om te verzekeren dat u zich comfortabel voelt met de nieuwe instellingen.



WAARSCHUWING! Deelname aan sporten en atletiek wordt gedaan op eigen risico van de gebruiker. De gebruiker van de elektrische rolstoel is verantwoordelijk voor het gebruik van correct veiligheidsmateriaal en voor het verzekeren dat zijn/haar erkende leverancier de elektrische rolstoel correct geconfigureerd heeft voor dergelijk gebruik. De fabrikant van de elektrische rolstoel zal niet verantwoordelijk gesteld worden voor persoonlijk letsel en/of productschade als resultaat van het gebruik van de elektrische rolstoel in een mogelijk sportgerelateerde activiteit.

GEVAARIDENTIFICATIE



Het waarschuwingsteken voor gevaaridentificatie wordt weergegeven als een zwart symbool op een gele driehoek met een zwarte buitenrand. Het wordt gebruikt voor het aangeven van een mogelijke gevaarlijke omstandigheid/situatie, die kan leiden tot persoonlijk letsel, beschadiging van onderdelen of defecten. Volg alle aanbevolen verplichte en verboden handelingen op, ter voorkoming of vermindering van mogelijke gevaarlijke toestanden/situaties.

Elektromagnetische en Radio-frequentiestoring (EMI/RFI)



WAARSCHUWING! Laboratoriumtesten hebben uitgewezen dat elektromagnetische en radiofrequentie golven een negatief effect kunnen hebben op de prestaties van elektronisch gestuurde mobiliteitsvoertuigen.

Elektromagnetische en Radiofrequentiestoring kan ontstaan uit bronnen zoals gsm's, radio's met zend- en ontvangstinstallatie (zoals walkietalkies), radiostations, TV-stations, amateur radiozenders (HAM), draadloze computerverbindingen, microgolfsignalen, oproepzenders, en middengolf mobiele zendontvangers, gebruikt door noodvoertuigen. In sommige gevallen kunnen deze golven onvoorziene beweging veroorzaken of schade aan het controlesysteem. Elke elektrisch aangedreven mobiliteitsvoertuig heeft een immuniteit (of weerstand) tegen EMI. Hoe hoger het immuniteitsniveau, hoe hoger de bescherming tegen EMI. Dit product werd getest en kan een immuniteitsniveau van 20 V/m aan.



WAARSCHUWING! Denk er aan dat gsm's, radio's met zend- en ntvangstinstallaties, laptops, elektriciteitsgeneratoren of hoge vermogensbronnen en andere types van radiozenders een ongeplande beweging van uw elektrisch aangedreven mobiliteitsvoertuig kan veroorzaken, als resultaat van EMI. Schakel geen hand persoonlijke communicatietoestellen, zoals bandradio's (CB) van burgers en gsm's, terwijl de aangedreven rolstoel ingeschakeld is. Denka aan nabije zenders, zoals radio- of TV stations, en vermijd in dichte nabijheid ervan te komen.



WAARSCHUWING! Het toevoegen van accessoires of componenten aan het elektrisch aangedreven mobiliteitsvoertuig kan de vatbaarheid van ht voertuig voor EMI verhogen. Wijzig uw elektrische rolstoel op geen enkele manier die niet toegestaan wordt door de fabrikant van de elektrische rolstoel.

WAARSCHUWING! Het elektrisch aangedreven mobiliteitsvoertuig zelf kan de prestatie van andere elektrische apparaten, die dichtbij liggen, zoals alarmsystemen, verstoren.

BERICHT: Voor meer informatie rond EMI/RFI, contacteer uw erkende leverancier. Wanneer een onvoorziene beweging of loslaten van de rem voorvalt, zet dan uw elektrische rolstoel zo snel mogelijk, als veilig is, uit. Contacteer uw erkend leverancier om het incident te melden.

Gebruiker Veiligheidsmededeling

Uw veiligheid is belangrijk voor ons. Indien er in deze handleiding informatie staat die u niet begrijpt, of indien u bijkomende assistentie nodig heeft voor de opstelling of bediening, gelieve dan uw erkend leverancier te contacteren. Het niet volgen van de instructies, waarschuwingen en opmerkingen in deze handleiding en degene die geplaatst zijn op het product, kan resulteren in persoonlijk letsel of productschade en zal de garantie van het product ongeldig maken.

GEVAARIDENTIFICATIE



Het waarschuwingsteken voor gevaaridentificatie wordt weergegeven als een zwart symbool op een gele driehoek met een zwarte buitenrand. Het wordt gebruikt voor het aangeven van een mogelijke gevaarlijke omstandigheid/situatie, die kan leiden tot persoonlijk letsel, beschadiging van onderdelen of defecten. Volg alle aanbevolen verplichte en verboden handelingen op, ter voorkoming of vermindering van mogelijke gevaarlijke toestanden/situaties.

GEVAARIDENTIFICATIE



Het waarschuwingsteken voor gevaaridentificatie wordt weergegeven als een zwart symbool op een gele driehoek met een zwarte buitenrand. Het wordt gebruikt voor het aangeven van een mogelijke gevaarlijke omstandigheid/situatie, die kan leiden tot persoonlijk letsel, beschadiging van onderdelen of defecten. Volg alle aanbevolen verplichte en verboden handelingen op, ter voorkoming of vermindering van mogelijke gevaarlijke toestanden/situaties.

